

## *Fachaleta Batra Gris*



*Todas las piezas de la referencia mantienen la tipología de diseño y de tono,  
pero hay ligeras variaciones entre unas piezas y otras.*

*Estas imágenes son indicativas, las texturas y colores presentados son aproximados a los reales.  
Cualquier elección recomendamos hacerla con base en una muestra física del producto.*

**Referencia:** Fachaleta Batra Gris




**Tipo:** Pared

**Nominal:** 30x60 cm

**Acabado:** Mate

**Tipología:** Fachaleta Rústico

## INFORMACIÓN LOGÍSTICA

| INFORMACIÓN PARA UNA PIEZA                                                          |                  |                 |                               |
|-------------------------------------------------------------------------------------|------------------|-----------------|-------------------------------|
|                                                                                     | TIPO DE PRODUCTO | TAMAÑO NOMINAL  | PESO APROXIMADO (kg) X PIEZA  |
|  | PARED            | 30X60           | 3,48                          |
| INFORMACIÓN PARA UNA CAJA                                                           |                  |                 |                               |
|                                                                                     | NÚMERO DE PIEZAS | ÁREA NOMINAL M2 | PESO APROXIMADO (kg) X CAJA   |
|  | 7                | 1,25            | 24,3                          |
| INFORMACIÓN PARA UNA PALLET                                                         |                  |                 |                               |
|                                                                                     | NÚMERO DE CAJAS  | ÁREA NOMINAL M2 | PESO APROXIMADO (kg) X PALLET |
|  | 60               | 75              | 1,458                         |

| DIMENSIONES Y CALIDAD SUPERFICIAL                  |                                                                                         |            |            |         |
|----------------------------------------------------|-----------------------------------------------------------------------------------------|------------|------------|---------|
| ITEM                                               | ESPECIFICACION                                                                          |            | ENSAYO NTC | CUMPLE  |
| Longitud y Ancho                                   | La desviación en % del tamaño promedio para cada baldosa del tamaño de fabricación      | +/- 0,6%   | 4321-2     | ✓       |
| Espesor                                            | La desviación en % del espesor promedio de cada baldosa desde el espesor de fabricación | +/- 5%     | 4321-2     | ✓       |
| Rectilinidad                                       | La desviación en % del espesor promedio de cada baldosa desde el espesor de fabricación | +/- 0,5%   | 4321-2     | ✓       |
| Ortogonalidad                                      | La desviación máxima de la ortogonalidad en % con respecto a los tamaños de fabricación | +/- 0,5%   | 4321-2     | ✓       |
| Planaridad                                         | La máxima desviación en % de (Curvatura Central, Curvatura de lado, Deformación)        | +/- 0,5%   | 4321-2     | ✓       |
| Calidad Superficial                                | La Baldosa debe estar libre de defectos visibles que puedan afectar la apariencia       | 95%        | 4321-2     | ✓       |
| PROPIEDADES FÍSICAS                                |                                                                                         |            |            |         |
| ITEM                                               | ESPECIFICACION                                                                          |            | ENSAYO NTC | CUMPLE  |
| Absorción de agua                                  | 6% < Ev ≤ 10 % (Grupo BIII)                                                             |            | 4321-3     | ✓       |
| Resistencia a la rotura por flexión (N)            | Espesor ≥ 7,5 mm                                                                        | Mínimo 800 | 4321-4     | ✓       |
| Módulo de rotura (N/mm <sup>2</sup> )              | Espesores > 7,5 mm                                                                      | Mínimo 18  | 4321-4     | ✓       |
| Resistencia al agrietamiento (Baldosas esmaltadas) | Requerido                                                                               |            | 4321-11    | ✓       |
| PROPIEDADES QUÍMICAS                               |                                                                                         |            |            |         |
| ITEM                                               | ESPECIFICACION                                                                          |            | ENSAYO NTC | CUMPLE  |
| Resistencia a los químicos                         | Resistencia a bajas concentraciones de ácidos y álcalis                                 | Mínimo GB  | 4321-13    | GLA     |
| Resistencia al manchado                            | Mínimo Clase 3                                                                          | Clase 3    | 4321-14    | Clase 5 |

## CARACTERÍSTICAS TÉCNICAS

- Los productos fabricados por Cerámica San Lorenzo cumplen con las especificaciones de la norma técnica colombiana NTC 919, equivalente a la ISO 13006 y los métodos de ensayo de la ISO 10545, equivalente a la NTC 4321.
- Garantía del producto 5 años.

## INFORMACIÓN PARA ESTE PRODUCTO

**Marca comercial:** Cerámica San Lorenzo

**País Origen:** Perú

**Tipo de calidad:** Primera (Verifique en el momento de la compra que esta información esté impresa en la caja).

**Tipo de superficie:** Esmaltada (GL)

**Método de fabricación:** Método B, prensado en seco

**Norma Técnica Colombiana:** NTC 919, anexo K / ISO 13006

**Fabricado por:** Cerámica San Lorenzo S.A.C. R.U.C. 20307146798 Av. Industrial s/n Las Praderas de Lurín, Lima - Perú

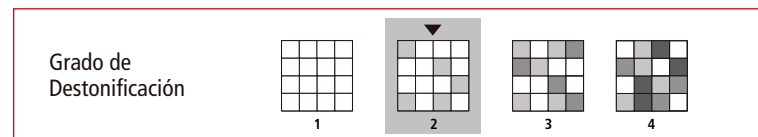
**Fabricado para:** Cerámica San Lorenzo Colombia SAS – NIT 900.081.294-1 Dirección: Centro Comercial San Roque, Oficina 305 Torre 3 Etapa 1 - Kra 5a. No. 11D-221 Sur, Cajicá

**Tamaño Nominal:** 30,0 cm X 60,0 cm

**Tamaño Fabricación:** 307,5 mm X 607,5 mm X 10 mm

**Tamaño no modular**

**Lote y fecha de fabricación:** verificar en el momento de la compra que esta información esté impresa en la caja.



*Todas las piezas de la referencia mantienen la tipología de diseño y de tono, pero hay ligeras variaciones entre unas piezas y otras.*